




Concepto	Saldo Inicial 1	Cargos del Período 2	Abonos del Período 3	Saldo Final 4 (1+2-3)	Variación del Período (4-1)
<b>ACTIVO</b>	<b>191,791,239</b>	<b>290,821,308</b>	<b>279,135,152</b>	<b>203,477,395</b>	<b>11,686,156</b>
<i>Activo Circulante</i>	<b>147,726,612</b>	<b>267,236,788</b>	<b>278,584,561</b>	<b>136,378,839</b>	<b>-11,347,773</b>
Efectivo y Equivalentes	4,813,492	149,924,278	148,941,774	5,795,996	982,504
Derechos a Recibir Efectivo o Equivalentes	142,832,276	117,312,510	129,561,943	130,582,843	-12,249,433
Derechos a Recibir Bienes o Servicios	80,844	0	80,844	0	-80,844
Inventarios					
Almacenes					
Estimación por Pérdida o Deterioro de Activos Circulantes					
Otros Activos Circulantes					
<i>Activo No Circulante</i>	<b>44,064,627</b>	<b>23,584,520</b>	<b>550,591</b>	<b>67,098,556</b>	<b>23,033,929</b>
Inversiones Financieras a Largo Plazo				0	0
Derechos a Recibir Efectivo o Equivalentes a Largo Plazo				0	0
Bienes Inmuebles, Infraestructura y Construcciones en Proceso	41,601,826	23,471,957	0	65,073,783	23,471,957
Bienes Muebles	4,947,450	112,563	0	5,060,013	112,563
Activos Intangibles	13,881,636	0	0	13,881,636	0
Depreciación, Deterioro y Amortización Acumulada de Bienes	-16,366,285	0	550,591	-16,916,876	-550,591
Activos Diferidos					
Estimación por Pérdida o Deterioro de Activos no Circulantes					
Otros Activos no Circulantes					

"Bajo protesta de decir verdad declaramos que los Estados Financieros y sus Notas, son razonablemente correctos y son responsabilidad del emisor"

  
 Lic. Gustavo Guzmán Fernández  
 Director General  
 Titular de la Entidad

  
 CPA. Juan Manuel Saiza Mayorga  
 Jefe del Depto de Contabilidad  
 Responsable de Elaboración

  
 CP. Ernesto Alejandro Vogel González  
 Gerente de Administración y Finanzas  
 Titular del área Financiera

