




Concepto	Saldo Inicial 1	Cargos del Período 2	Abonos del Período 3	Saldo Final 4 (1+2-3)	Variación del Período (4-1)
ACTIVO	191,791,239	129,596,174	126,280,084	195,107,329	3,316,090
Activo Circulante	147,726,612	121,293,211	126,005,842	143,013,981	-4,712,631
Efectivo y Equivalentes	4,813,492	66,638,147	69,361,930	2,089,709	-2,723,783
Derechos a Recibir Efectivo o Equivalentes	142,832,276	54,655,064	56,563,068	140,924,272	-1,908,004
Derechos a Recibir Bienes o Servicios	80,844	0	80,844	0	-80,844
Inventarios					
Almacenes					
Estimación por Pérdida o Deterioro de Activos Circulantes					
Otros Activos Circulantes					
Activo No Circulante	44,064,627	8,302,963	274,242	52,093,348	8,028,721
Inversiones Financieras a Largo Plazo				0	0
Derechos a Recibir Efectivo o Equivalentes a Largo Plazo				0	0
Bienes Inmuebles, Infraestructura y Construcciones en Proceso	41,601,826	8,285,254	0	49,887,080	8,285,254
Bienes Muebles	4,947,450	17,709	0	4,965,159	17,709
Activos Intangibles	13,881,636	0	0	13,881,636	0
Depreciación, Deterioro y Amortización Acumulada de Bienes	-16,366,285	0	274,242	-16,640,527	-274,242
Activos Diferidos					
Estimación por Pérdida o Deterioro de Activos no Circulantes					
Otros Activos no Circulantes					

"Bajo protesta de decir verdad declaramos que los Estados Financieros y sus Notas, son razonablemente correctos y son responsabilidad del emisor"


 Lic. Gustavo Guzmán Fernández
 Director General
 Titular de la Entidad


 CPA. Juan Manuel Saiza Mayorga
 Jefe del Depto de Contabilidad
 Responsable de Elaboración


 CP. Ernesto Alejandro Vogel González
 Gerente de Administración y Finanzas
 Titular del área Financiera

